

*If a book is well written,
I always find it too short.*
Jane Austen

JANE AUSTEN SOCIETY OF ITALY
Associazione Culturale Italiana
dedicata a Jane Austen
www.jasit.it



BOOKMARK
WWW.JASIT.IT • INFO@JASIT.IT
JANE AUSTEN SOCIETY OF ITALY

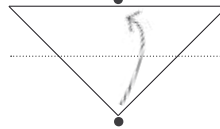
ISTRUZIONI SEGNALIBRO ORIGAMI

Stampate il file A4 fronte/retro,
ritagliate il quadrato qui sopra seguendo il tratteggio
e seguite le istruzioni seguenti per creare il segnalibro origami.
Buon divertimento e ottime letture! JASIT

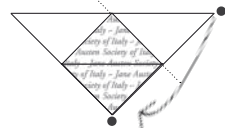
1 attenzione!
comincia tenendo
il foglietto tagliato
con le scritte
come le vedi
qui →



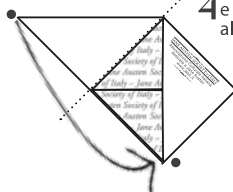
2 si fa
la tasca



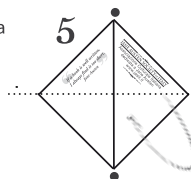
3 si fa
un'aletta



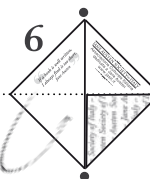
4 e l'altra
aletta



5



inserisci
le alette
nella tasca



..... linee di piegatura della carta ● punti da far combaciare

Istruzioni a cura di Salabora: www.bibliotecasalabora.it
Grafica a cura di Petra Zari per JASIT – ww.jasit.it

